




臺北市 110 學年度高級中等學校(第二類)優先免試入學

北投國中線上校內報名事務說明 110.06.07.

日程	事務說明								
<p>6/8 上午 8 點開始</p>	<p>進入系統平台選填志願，網址：https://110priorefa.tp.edu.tw/</p> <p>●帳密：與基北區免試入學相同 【帳號】：身分證字號 【預設密碼】：身分證後 4 碼+生日 4 碼(共 8 碼) 請先用【預設密碼】登入基北區免試入學平台，網址：https://ttk.entry.edu.tw/之後，務必進行修改密碼，並記住修改後的新密碼</p>								
<p>6/8 ~ 6/10</p> 	<p>先熟悉系統操作介面及步驟流程，先選填好心目中的志願學校按下 儲存志願 的按鈕</p> <p>若志願為「普通型高中」⇒ 選擇一間學校 ⇒ 加入 ⇒ 儲存志願</p> <p>例如：志願為「中正高中」⇒ 選擇 中正高中 ⇒ 普通科 ⇒ 加入 ⇒ 儲存志願</p> <p>若志願為「技術型高中」⇒ 選擇一間學校 ⇒ 選擇志願科序 ⇒ 加入 ⇒ 儲存志願</p> <p>例如：志願為「大安高工」⇒ 選擇 大安高工 ⇒ 選擇 <table border="1" data-bbox="1157 1121 1465 1359"> <tr><td>科序 1</td><td>電子科</td></tr> <tr><td>科序 2</td><td>機械科</td></tr> <tr><td>科序 3</td><td>電機科</td></tr> <tr><td>...</td><td>...</td></tr> </table> ⇒ 加入 ⇒ 儲存志願</p> <div data-bbox="1543 1222 1969 1371" style="border: 1px solid black; padding: 5px; color: red;"> <p>說明：至少選 1 科，至多為招生科數。</p> </div>	科序 1	電子科	科序 2	機械科	科序 3	電機科
科序 1	電子科								
科序 2	機械科								
科序 3	電機科								
...	...								
<p>6/11 查詢國中教育會考成績</p>	<p>上午 8 時起，開放網路成績查詢(請準備准考證號碼)</p> <p>自行至國中教育會考網站(https://cap.rcpet.edu.tw/)或國中教育會考全國試務會網站(https://neac.rcpet.edu.tw/)查詢。</p>								
<p>6/11 ~ 6/14</p> 	<p>根據會考成績，調整志願學校、科序是否做修正，確定志願，列印報名表</p> <p>點選【第二類優免】裡的【列印報名表】。</p> <p>★列印草稿 → 選填志願還能重新調整</p> <p>★列印正式報名表 → 選填志願功能關閉</p> <div data-bbox="1262 1679 1619 1843" style="border: 1px solid blue; border-radius: 50%; padding: 10px; color: red; text-align: center;"> <p>請注意</p> </div> <div data-bbox="621 1849 1677 2267" style="border: 1px solid gray; padding: 10px;"> <p>列印說明</p> <p style="color: red;">注意！請務必先列印「草稿」，確認志願是否正確</p> <p>列印「草稿」</p> <p style="color: red;">注意！一旦列印正式報名表後就不可再更改志願</p> <p>列印「正式報名表」</p> </div> <div data-bbox="1079 2309 1774 2466" style="border: 1px solid red; border-radius: 50%; padding: 10px; color: red; text-align: center;"> <p>學生端請務必先列印報名表(草稿)與家長或老師做討論，並確認志願正確性哦！</p> </div>								
<p>列印「正式報名表」確認畫面(一) → 再次輸入「登入密碼」確認</p> <div data-bbox="128 2576 1312 2822" style="border: 1px solid gray; padding: 5px;"> <p>列印「正式報名表」說明</p> <p style="color: red;">注意！一旦列印正式報名表後就不可再更改志願，你確定要列印嗎？</p> <p>請輸入「登入密碼」以同意列印「正式報名表」 <input type="text"/> 列印「正式報名表」</p> </div> <div data-bbox="1346 2481 1990 2822" style="text-align: right;">  <div data-bbox="1612 2534 1990 2635" style="border: 1px solid black; border-radius: 10px; padding: 5px; color: red;"> <p>列印後就不可再更改志願喔!!</p> </div> <p>列印「正式報名表」</p> </div>									

6/11 ~ 6/14

報名表簽名

- 因疫情關係，本次報名表可以使用紙筆手寫簽名或數位手寫簽名，**都必須簽中文全名。**

按下 列印「正式報名表」之後，系統會產生一個 PDF 的檔案，你可以選擇

1. 列印出紙本的報名表簽名(若決定外出列印，請務必做好防疫工作) ⇒ 拍照存成電子檔
 2. 使用 ADOBE ACROBAT READER DC 簽署功能簽名 ⇒ 儲存成電子檔
 3. 用手機或平板開啟 PDF 檔案，擷取畫面後，開啟圖片編輯用畫筆簽名 ⇒ 儲存成電子檔
- 以上任何一個方式進行報名表簽名後，儲存成電子檔(檔名：以**班級座號姓名**命名)。

簽名注意事項

- 報名表須有**二位家長及學生**共3個簽名，且必須簽中文全名、不能用鉛筆、不可簽單字、不能以蓋章取代。

學生簽名	1
父母雙方 (或監護人)簽名	2 3

- 若一位家長因故無法簽名，請**另一位家長簽名兩次**，並註明原因(歿、單親、出差、出國……)即可(不要寫「代」)。

正式報名表

正式報名表有檢核碼喔!!

- **2位家長**簽名正確範例

學生簽名	吳慮
父母雙方 (或監護人)簽名	吳柏豪 傅清達

- **1位家長**簽名正確範例

學生簽名	吳慮
父母雙方 (或監護人)簽名	吳生亨 吳生亨 (單親)

1. 上述資料確認無誤，特此證明。
2. 請使用黑白雷射印表機列印，以免發生條碼無法讀取之情況。

6/11 ~ 6/14

線上校內報名繳件

6/15

上午8點

關閉表單

(逾時不候)

將簽名完成的報名表電子檔 { 檔名：以**班級座號姓名**命名 } 上傳至「google 表單」

表單名稱：北投國中 110 年度臺北市(第二類)優先免試線上{校內報名資料}上傳表單

表單連結：



- ☆報名同學務必上傳，此為線上報名依據，註冊組收到上傳報名表才能協助後續報名事務(上傳完成並不代表報名已成功)。
- ☆上傳表單次數以一次為限，請檢查準備完整資料再行上傳。(若已上傳後要修改重新上傳電子檔，請 e-mail：ptjh202@ptjh.tp.edu.tw)
- ☆註冊組將於收到表單後，以 e-mail 方式與報名學生聯繫(請務必留學校個人電子郵件信箱)。

倘若上傳後 12 小時未收到 e-mail 通知，請來電註冊組查詢 ☎ 2891-2091#202、204。(因需要時間進行審核作業，懇請耐心等待通知，謝謝！)

有關報名費

報名費(一般生 100 元，中低收入戶 40 元，低收入戶 0 元，依報名表上出現金額為主)因考量疫情嚴峻，以不收現金為原則
將以報名同學於 5/17(一)開始停課後，原定退費之午餐餐費支付本次報名費
若報名同學沒有訂購營養午餐，將於日後疫情趨緩時，另行通知返校補繳本次報名費

線上報名成功之同學，後續須注意日程事務

日程	事務說明
6/21(一) 上午 11 點	招生學校 公告分發序 ，公告方式： 1.各招生學校網頁及校門口公告分發序結果。 2.由報名學生自行於委員會網站 (http://110priorefa.tp.edu.tw)，連結至各校查詢。
6/22(二) 上午 9 點 至 下午 15 點	公告分發錄取報到 及學生聲明放棄錄取資格： 錄取學生向招生學校 以傳真、郵件或電話進行錄取報到 或聲明放棄錄取資格 因疫情影響，放棄錄取學生之名額不再遞補， 名額流用至「110 學年度基北區高級中等學校免試入學」。



先預祝 同學 金榜題名 榜上有你

教務處註冊組

光宗耀祖 考選部