

教育部「校長暨教師專業發展支持作業平臺」之  
非典型社群功能線上操作說明會實施計畫  
(中小學校長／教師社群召集人—共4場次)



指導單位：教育部



主辦單位：臺北市立大學



## 目 錄

壹、計畫目的 .....	1
貳、辦理單位 .....	1
參、實施內容 .....	1
肆、參加對象（每場次名額上限不超過120人） .....	1
伍、課程時間及地點（請擇一場次報名，額滿為止） .....	2
陸、報名方式 .....	3
柒、聯絡方式 .....	3
捌、其它注意事項 .....	3
玖、線上會議室操作 .....	3

## 壹、計畫目的

為能使中小學校長與教師的教學交流能不受時間與空間的影響，並促使國內各校、縣（市）以及跨縣市的交流分享能有更多形式，包含影音、數位檔案的對話與討論，教育部委請臺北市立大學建置「校長暨教師專業發展支持作業平臺」之非典型社群（簡稱非典型社群），提供校長／教師多元的對話討論途徑；落實校本教師專業學習社群之運作與成效，並協助推動十二年國民基本教育之課程與教學。

非典型社群建置計畫依循教育部教師進修研究等專業發展獎勵辦法之政策進行設計，期望達到校長／教師教學資源共享、提供教學支持與陪伴，並提供豐富與實用的教育新知。非典型社群的數位化功能，不僅提升溝通的方式，且能有效存討論歷程與提供隱私服務。

為使全國中小學校長暨教師社群召集人了解非典型社群所提供之建立社群、討論方式與搜尋引擎，並達到推廣效果。特定於110年8月，針對各類社群召集人端辦理四場次操作說明研習會；此外受新冠肺炎疫情所致，說明會全面採用「線上」視訊方式進行宣導。

## 貳、辦理單位

- 一、指導單位：教育部
- 二、主辦單位：臺北市立大學
- 三、執行單位：臺北市立大學教育行政與評鑑研究所

## 參、實施內容

透過非典型社群工作團隊解說操作流程並電腦實機上線操作，使校長社群召集人、教師社群召集人了解非典型社群功能之「管理社群」、「設定私人社群名單」、「發布主題」、「分享檔案、會議」等功能操作。

## 肆、參加對象（每場次名額上限不超過120人）

- 一、由各縣（市）政府教育局（處）及國私立高中職中心學校薦派國小、國中及高中校長／教師，請優先薦派具以下資格者參與：
  - （一）曾擔任校長／教師專業學習社群召集人，或填寫過教師專業發展支持作業平臺社群問卷之校長／教師。
  - （二）曾擔任國教輔導團員、地方輔導群教師或各縣（市）優秀校長／教師（super 教師、薪傳教師）。
  - （三）曾獲師鐸獎、教學卓越獎、縣市政府或全國性教學獎項等之教師。
  - （四）曾擔任專業學習社群召集人或曾參與社群，並獲各縣（市）政府教育局（處）薦派之校長或教師。

二、教師自主報名：中等學校、國民小學、幼兒園、特殊教育學校（班）之校長社群召集人、教師社群召集人。

## 伍、課程時間及地點（請擇一場次報名，額滿為止）

### 一、課程表

日期地點 時間課程	時間：8/23、8/24、8/26、8/27（四天擇一）上午10點至12點 地點：線上會議室（手機掃描 QR CODE或會議連結網址）
10：00-10：20	線上報到
10：20-11：00	非典型社群功能操作說明
11：00-12：00	電腦線上操作及問題提問

### 二、各場次會議連結

第一場：8月23日（星期一）

視訊通話連結：<https://meet.google.com/ihz-gasn-nyd>



第二場：8月24日（星期二）

視訊通話連結：<https://meet.google.com/yvx-ixbw-cvj>



第三場：8月26日（星期四）

視訊通話連結：<https://meet.google.com/gbo-iapu-rdq>



第四場：8月27日（星期五）

視訊通話連結：<https://meet.google.com/mqv-cdyz-mex>



## 陸、報名方式

### 一、各縣（市）政府教育局（處）統一報名：

即日起至110年8月16日（星期一）下午五點前受理報名。請各縣（市）政府教育局（處）承辦人將附件檔之「非典型社群功能線上操作說明會縣市報名表單」（excel檔）填寫完畢後回傳至校長暨教師專業發展支持作業平臺之信箱（proteacher@go.utaipei.edu.tw）。

### 二、自主報名者：

即日起至8月16日（星期一）下午五點前，至google 表單填寫個人相關資料以進行報名。

網址：<https://reurl.cc/W3onVe>

## 柒、聯絡方式

承辦人員：專案助理 王小姐、黃小姐

聯絡電話：02-23113040 分機 8307、8308、8309

E-mail：proteacher@go.utaipei.edu.tw

## 捌、其它注意事項

請於說明會開始前，登入校長暨教師專業發展支持作業平臺的非典型社群專區。

## 玖、線上會議室操作

一、使用軟體：google meet

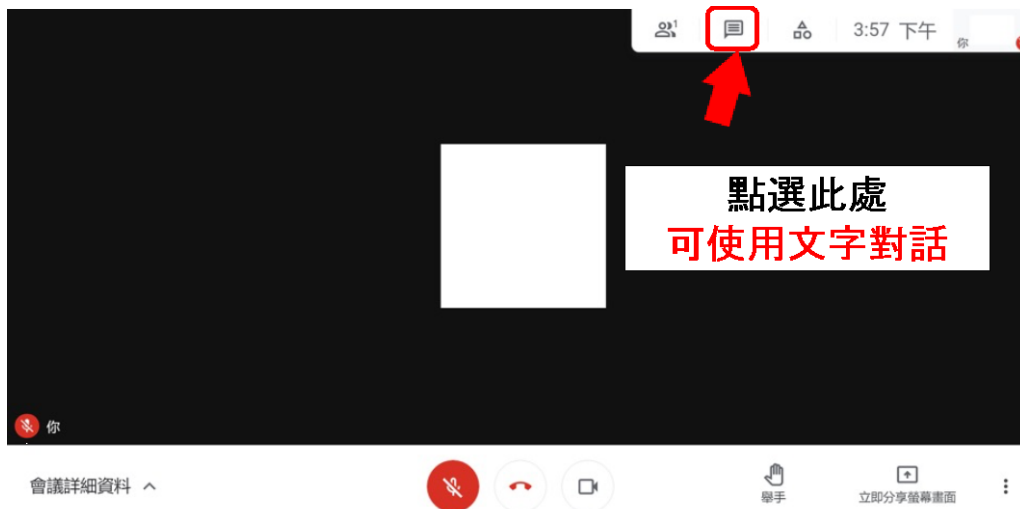
二、進入流程：先點選會議發起者傳過來的連結或手機掃描 QR CODE，再登入帳號密碼。




三、點選「立即加入」，待會議發起者「接受」，您即可以進入會議。



四、會議功能介紹：



### 文字討論與提問區



會議詳細資料 ^

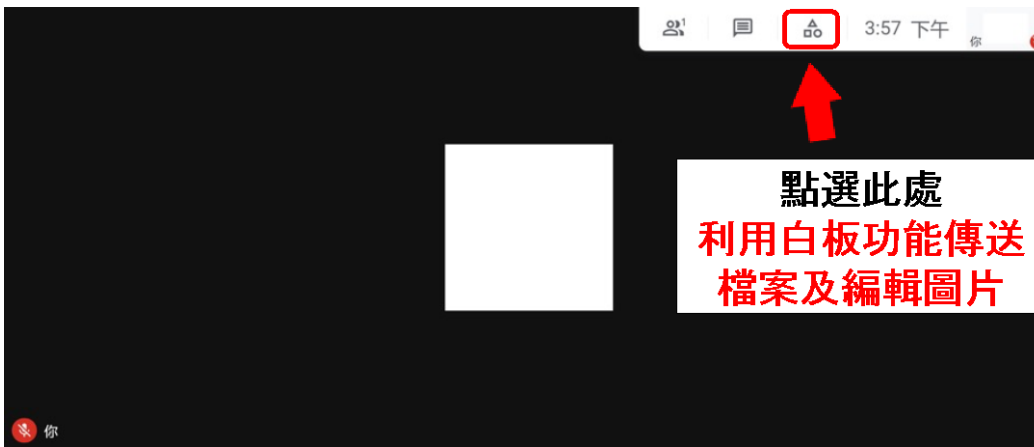


舉手



立即分享螢幕畫面

分享螢幕畫面



會議詳細資料 ^



舉手

立即分享螢幕畫面

白板討論區